

Gestionnaire :



# FF ETHIQUE ET DURABLE

100% OPCVM ACTIONS ETHIQUES – GLOBAL MONDE

Compagnie d'assurance :

Conseiller en investissement :



31 Août 2018

### Description

FF Ethique et Durable est un fonds interne collectif d'assurance du type N, sans garantie de rendement ou de capital, détenu par ONE LIFE. L'autorité de contrôle est le Commissariat aux Assurances luxembourgeois.


FF Ethique et Durable est un fonds de fonds diversifié de gestion active visant la préservation et la croissance du capital à long terme et répondant à des critères éthiques d'investissement dans des tendances durables de l'économie en privilégiant les secteurs qui y contribuent sous forme d'aspects environnementaux, sociaux et humains, c'est-à-dire dans le respect et la protection des personnes.

L'allocation maximale en actions peut atteindre 100%. **Le Fonds est référencé chez ONE LIFE sous la rubrique « Fonds Socialement Responsable ».**

### Horizon d'investissement

1 2 3 4 5 6 **7 et +** Ans

### Echelle de risque



La classe de risque est indicative et se base sur une échelle allant de 0 (risque le moins élevé) à 7 (risque le plus élevé), elle tient compte en particulier de la volatilité des sous-jacents et du risque de perte.

### Caractéristiques

Devise de référence : EUR

Calcul de VNI : hebdomadaire

Date de lancement : 16.08.2012

VNI au 29.08.2018 : **140.840 EUR**

Parts de capitalisation : **100€ au lancement**

Performance annualisée : **5.79%**

Frais annuels globaux : **1.30%**

### Performances

Performance nette* :	2013	2014	2015	2016	2017	2018 YTD
Gestionnaire	FIDUCENTER			INVEST4GROWTH		
FF ETHIQUE ET DURABLE	+15.61%	+9.02%	+5.45%	-0.91%	+7.53%	+0.39%

Depuis le 17/05/2017, la gestion du fonds de fonds ETHIQUE ET DURABLE a été confiée à Invest4Growth Asset Management. Fiducenter Asset Management reste toutefois conseiller en investissements du fonds de fonds ETHIQUE ET DURABLE.

### Contexte économique au 31/08/2018

L'année 2018 continue de se dérouler sous la double contradiction d'une économie mondiale encore en croissance (au moins en surface, toujours >3%) et de marchés financiers désynchronisés et volatils en fonction des menaces de guerre commerciale ou des attaques de Trump. Pendant que les Etats-Unis enchaînent les records boursiers et les bonnes publications macro (croissance US au 2ème trimestre 2018 à 4.2% en rythme annuel) et micro-économiques (très bonnes publications d'entreprises), l'Europe se débat toujours dans la voie de sa réforme.

En Europe, malgré de bonnes publications de résultats d'entreprises pour le 2ème trimestre, les incertitudes macroéconomiques pèsent sur les marchés. Le risque de dégradation du sentiment entre l'Italie et Bruxelles sur le front du déficit public qui pourrait dépasser 3% du PIB l'année prochaine a entraîné les obligations souveraines italiennes à 10 ans au-dessus du seuil de 3%... Sans oublier la perspective d'une sortie du Royaume-Uni sans accord préalable avec Bruxelles et la crise des réfugiés qui divise les gouvernements de la zone.

Par ailleurs, les pays émergents continuent de souffrir. La Turquie, maillon faible depuis longtemps, a fait les frais des sanctions américaines. Les marchés émergents restent soigneusement évités dans ce contexte à la fois de tensions commerciales et de répercussions de la normalisation de la politique monétaire de la FED, ainsi que par la vigueur du dollar. L'accord commercial obtenu entre les USA et le Mexique a rassuré les marchés, mais tous les regards sont tournés sur les relations entre les USA et la Chine et notamment le projet de l'administration Trump de taxer encore 200 Mds\$ d'importations chinoises supplémentaires.

Si l'écart de momentum économique devait s'aggraver entre les Etats-Unis et l'Europe au deuxième semestre, il sera difficile d'imaginer une réduction de l'écart de performance entre les marchés actions américains et européens. Les élections de mi-mandat en novembre aux États-Unis constitueront donc un test important pour sa mandature et la poursuite des querelles protectionnistes.

### Principales positions au 31/08/2018

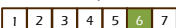
#### Nordea 1 – Global Climate & Env.

Fonds d'actions de la zone Monde, investit dans des sociétés susceptibles de bénéficier directement ou indirectement des développements liés aux questions environnementales comme le changement climatique.

Gestionnaire: Nordea Investment Funds S.A.

Indice de référence: MSCI World NR USD

Echelle de risque SRRI :



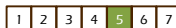
#### Pictet Global Environmental Opp.

Fonds d'actions de la zone Monde investissant principalement dans des sociétés opérant dans les services, les infrastructures, les technos et les ressources liées à la durabilité environnementale.

Gestionnaire: Pictet Asset Management SA

Indice de référence: MSCI World

Echelle de risque SRRI :



#### MFP Delta Vega Fund

Fonds de performance absolue euro long/short, le principal objectif d'investissement du compartiment est de générer sur une période glissante de 2 ans des rendements positifs quelles que soient les conditions de marché.

Gestionnaire: Invest4Growth

Indice de référence: 80% EONIA Total Return 20% AEX Index

Echelle de risque SRRI :



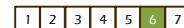
#### DNB Fund Technology

Fonds d'actions de la zone Monde, investit dans des sociétés du secteur technologique, des médias et des télécoms.

Gestionnaire: DNB Asset Management SA.

Indice de référence: 66% MSCI Tech, 12% Media, 22% Telecom Linked Index

Echelle de risque SRRI :



\* Les frais de gestion du fonds égaux à 1.30% de l'actif géré sont inclus dans la performance et reflétés dans la VNI et dans les composites.

SRRI: L'indicateur synthétique de risque et de rendement (SRRI) est calculé conformément aux dispositions réglementaires applicables aux OPCVM conformes aux normes européennes « UCITS V ». L'échelle de risque va de 1 (risque faible) à 7 (risque élevé).  
ESMA: L'Autorité des Services & Marchés financiers (Autorité belge) a établi un système de classification des risques, dont le but est de donner une indication du risque qui est lié à un investissement dans un OPC. L'échelle de risque va de 0 (risque faible) à 6 (risque élevé).

Gestionnaire :



Compagnie d'assurance : **ONE LIFE**  
Conseiller en investissement :

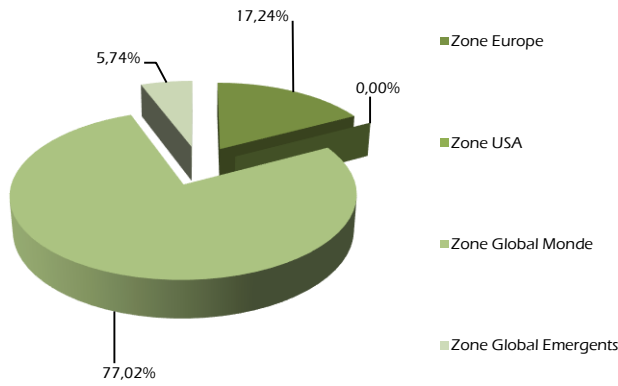


# FF ETHIQUE ET DURABLE

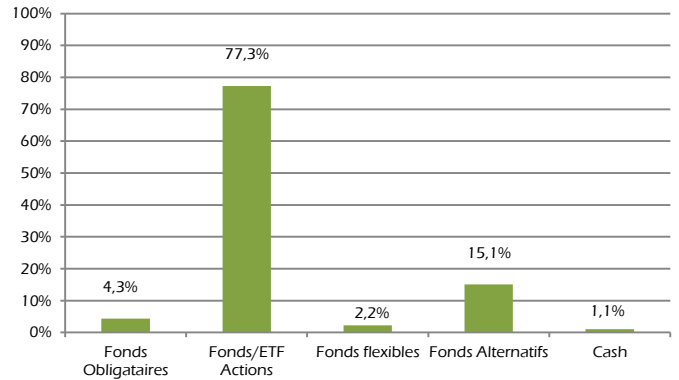
## 100% OPCVM ACTIONS ETHIQUES – GLOBAL MONDE

### Allocation OPCVM Actions + Cash

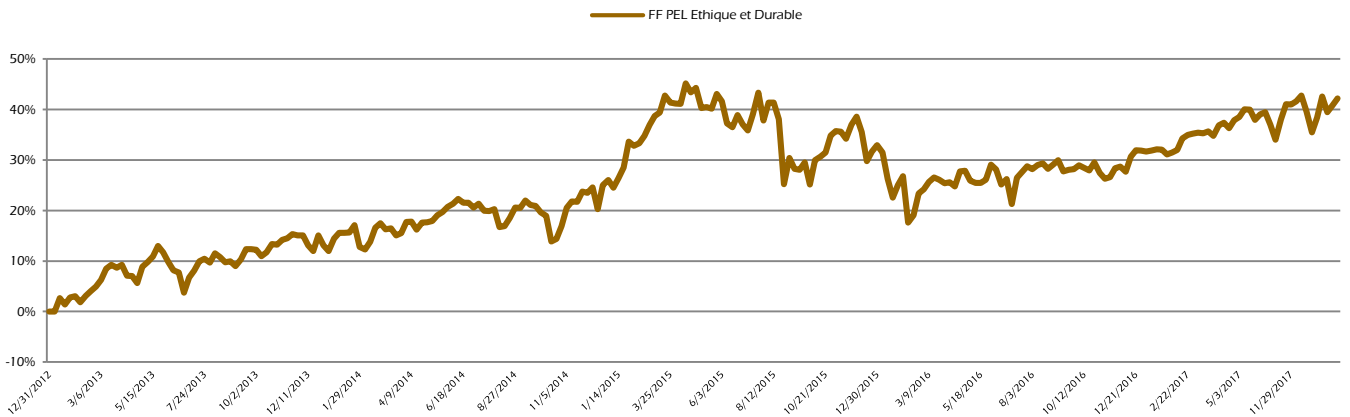
#### Allocation géographique



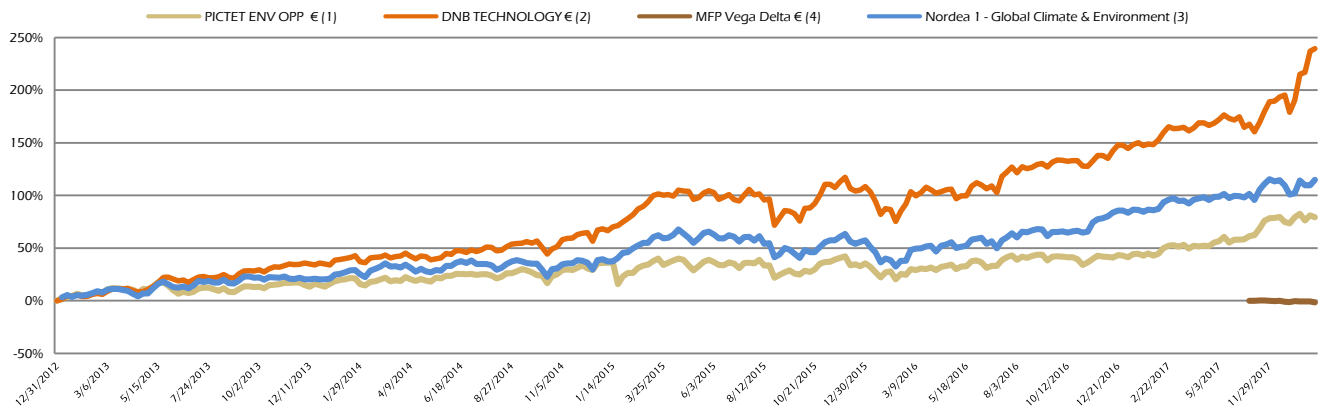
#### Allocation d'actifs



### Evolution du fonds du 31/12/2012 au 29/08/2018 (performances nettes)



### Evolution de nos principales positions du 31/12/2012 au 31/08/2018



Les performances passées ne sont pas un indicateur fiable des performances futures.

(1) Le fonds PICTET Environmental Opp est entré en portefeuille le 20/08/2012.

(2) Le fonds DNB Technology est entré en portefeuille le 05/08/2016.

(3) Le fonds Nordea 1 - Global Climate & Environnement est entré en portefeuille le 27/06/2017.

(4) Le fonds MFP Vega Delta est entré en portefeuille le 16/08/2017.